


# Amortiguadores para motocicleta

Catálogo shibumi  
STANDARD / MONOSHOCK / NITROX

así es shibumi



*Power & Control*

SHIBUMIPARTS.COM

Calidad / Durabilidad / Mejor absorción de impactos



así es shibumi



Los Amortiguadores shibumi® para moto están diseñados y fabricados bajo los más estrictos estándares de calidad aplicados a toda su línea de suspensión. Esto los hace livianos, durables y con una mejor respuesta a la absorción de impactos, que permite un desplazamiento **más cómodo y seguro** en cualquier tipo de condición y terreno (ciudad, carretera, off-road).

Su estructura más robusta, está elaborada en materiales de gran calidad como acero y aluminio, cumpliendo con las especificaciones de equipo original, lo que los hace óptimos para cualquier condición de manejo.

Disponibles en sus versiones **STANDARD**, **MONOSHOCK** y **NITROX** que se ajustan a los diferentes tipos de motocicleta.



[SHBUMIPARTS.COM](http://SHBUMIPARTS.COM)



**REF: XN-22200-000**




| MARCA | MODELO            | ESPECIFICACIONES   | DIMENSIONES  |
|-------|-------------------|--|--|
| AKT   | AK 110<br>SPECIAL | Longitud total:<br>Distancia entre ejes:<br>Diámetro buje superior:<br>Diámetro buje inferior:<br>Ajustable: | 365 mm<br>335 mm<br>12 mm<br>10 mm<br>5 posiciones |

**REF: TX-22200-000**



| MARCA | MODELO | ESPECIFICACIONES   | DIMENSIONES  |
|-------|--------|--|--|
| AKT   | 125 TT | Longitud total:<br>Distancia entre ejes:<br>Diámetro buje superior:<br>Diámetro buje inferior:<br>Ajustable: | 425 mm<br>390 mm<br>10 mm<br>12 mm<br>5 posiciones |

REF: 310790275-0001



MARCA

MODELO

ESPECIFICACIONES

DIMENSIONES


AKT

125EVO  
NITROX

Longitud total:  
 Distancia entre ejes:  
 Diámetro buje superior:  
 Diámetro buje inferior:  
 Ajustable:

360 mm  
 325 mm  
 9 mm  
 9 mm  
 Ajuste roscable

REF: 310790493-0001



MARCA

MODELO

ESPECIFICACIONES

DIMENSIONES

AKT


TTR 125/150  
MONOSHOCK

Longitud total:  
 Distancia entre ejes:  
 Diámetro buje superior:  
 Diámetro buje inferior:  
 Ajustable:

320 mm  
 250 mm  
 12 mm  
 12 mm  
 Ajuste roscable



**REF: SL-22200-000**



| MARCA | MODELO    | ESPECIFICACIONES   | DIMENSIONES  |
|-------|-----------|--|--|
| AKT   | AKT125 SL | Longitud total:<br>Distancia entre ejes:<br>Diámetro buje superior:<br>Diámetro buje inferior:<br>Ajustable: | 360 mm<br>330 mm<br>12 mm<br>12 mm<br>5 posiciones |

**REF: FL-22200-000**



| MARCA | MODELO      | ESPECIFICACIONES   | DIMENSIONES  |
|-------|-------------|--|--|
| AKT   | AK125W FLEX | Longitud total:<br>Distancia entre ejes:<br>Diámetro buje superior:<br>Diámetro buje inferior:<br>Ajustable: | 360 mm<br>330 mm<br>10 mm<br>10 mm<br>5 posiciones |

REF: DM-1710-25



| MARCA        | MODELO                           | ESPECIFICACIONES   | DIMENSIONES  |
|--------------|----------------------------------|--|--|
| <b>BAJAJ</b> | <b>BOXER 100<br/>PLATINO 100</b> | Longitud total:<br>Distancia entre ejes:<br>Diámetro buje superior:<br>Diámetro buje inferior:<br>Ajustable: | 365 mm<br>335 mm<br>12 mm<br>12 mm<br>5 posiciones |

**REF: 52400-GCE-901**



| MARCA | MODELO   | ESPECIFICACIONES   | DIMENSIONES                              |
|-------|----------|--|--|
| HONDA | C100 BIZ | Longitud total:<br>Distancia entre ejes:<br>Diámetro buje superior:<br>Diámetro buje inferior:<br>Ajustable: | 360 mm<br>330 mm<br>10 mm<br>10 mm<br>No |

**REF: 52400-KRS-830**



| MARCA | MODELO    | ESPECIFICACIONES   | DIMENSIONES                              |
|-------|-----------|--|--|
| HONDA | C100 WAVE | Longitud total:<br>Distancia entre ejes:<br>Diámetro buje superior:<br>Diámetro buje inferior:<br>Ajustable: | 365 mm<br>335 mm<br>12 mm<br>10 mm<br>No |

**REF: 52400-KVC-900**



| MARCA | MODELO             | ESPECIFICACIONES   | DIMENSIONES  |
|-------|--------------------|--|--|
| HONDA | <b>E-STORM 125</b> | Longitud total:<br>Distancia entre ejes:<br>Diámetro buje superior:<br>Diámetro buje inferior:<br>Ajustable: | 335 mm<br>305 mm<br>12 mm<br>10 mm<br>5 posiciones |


**REF: 52400-KST-920-ZAS**



| MARCA | MODELO                      | ESPECIFICACIONES   | DIMENSIONES                              |
|-------|-----------------------------|--|--|
| HONDA | <b>ECO 100<br/>SPLENDOR</b> | Longitud total:<br>Distancia entre ejes:<br>Diámetro buje superior:<br>Diámetro buje inferior:<br>Ajustable: | 380 mm<br>350 mm<br>12 mm<br>10 mm<br>No |



**REF: 52400-KST-951**



| MARCA | MODELO     | ESPECIFICACIONES   | DIMENSIONES   |
|-------|------------|--|---|
| HONDA | ECO DELUXE | Longitud total:<br>Distancia entre ejes:<br>Diámetro buje superior:<br>Diámetro buje inferior:<br>Ajustable: | 380 mm<br>350 mm<br>12 mm<br>10 mm<br>2 posiciones (Manual) |

**REF: 52400-KVC-930**



| MARCA | MODELO  | ESPECIFICACIONES   | DIMENSIONES  |
|-------|---------|--|--|
| HONDA | CB125 E | Longitud total:<br>Distancia entre ejes:<br>Diámetro buje superior:<br>Diámetro buje inferior:<br>Ajustable: | 345 mm<br>315 mm<br>12 mm<br>10 mm<br>5 posiciones |




REF: 52400-KWS-901



| MARCA | MODELO           | ESPECIFICACIONES   | DIMENSIONES                              |
|-------|------------------|--|--|
| HONDA | CB110<br>TWISTER | Longitud total:<br>Distancia entre ejes:<br>Diámetro buje superior:<br>Diámetro buje inferior:<br>Ajustable: | 385 mm<br>350 mm<br>12 mm<br>10 mm<br>No |

REF: 52400-KWF-901



| MARCA | MODELO            | ESPECIFICACIONES   | DIMENSIONES  |
|-------|-------------------|--|--|
| HONDA | CBF125<br>STUNNER | Longitud total:<br>Distancia entre ejes:<br>Diámetro buje superior:<br>Diámetro buje inferior:<br>Ajustable: | 375 mm<br>345 mm<br>12 mm<br>10 mm<br>5 posiciones |



REF: 52400-KVH-761S




| MARCA | MODELO          | ESPECIFICACIONES   | DIMENSIONES  |
|-------|-----------------|--|--|
| HONDA | SPLENDOR<br>NXG | Longitud total:<br>Distancia entre ejes:<br>Diámetro buje superior:<br>Diámetro buje inferior:<br>Ajustable: | 330 mm<br>355 mm<br>12 mm<br>10 mm<br>5 posiciones |

REF: 52400-KVR-C00



| MARCA | MODELO       | ESPECIFICACIONES   | DIMENSIONES  |
|-------|--------------|--|--|
| HONDA | C100 WAVE II | Longitud total:<br>Distancia entre ejes:<br>Diámetro buje superior:<br>Diámetro buje inferior:<br>Ajustable: | 380 mm<br>350 mm<br>12 mm<br>10 mm<br>5 posiciones |

REF: 52400-KPE-841ZA



| MARCA | MODELO                       | ESPECIFICACIONES   | DIMENSIONES  |
|-------|------------------------------|--|--|
| HONDA | <b>TORNADO<br/>MONOSHOCK</b> | Longitud total:<br>Distancia entre ejes:<br>Diámetro buje superior:<br>Diámetro buje inferior:<br>Ajustable: | 445 mm<br>410 mm<br>-----<br>9 mm<br>Ajuste roscable |



REF: 52400-LBA8-C11




| MARCA | MODELO    | ESPECIFICACIONES   | DIMENSIONES                                |
|-------|-----------|--|--|
| KYMCO | ACTIV 110 | Longitud total:<br>Distancia entre ejes:<br>Diámetro buje superior:<br>Diámetro buje inferior:<br>Ajustable: | 360 mm<br>335 mm<br>12 mm<br>10 mm<br>Fijo |

REF: 52400-LDF7-E10



| MARCA | MODELO                  | ESPECIFICACIONES   | DIMENSIONES                                     |
|-------|-------------------------|--|---|
| KYMCO | AGILITY<br>125/RS/NAKED | Longitud total:<br>Distancia entre ejes:<br>Diámetro buje superior:<br>Diámetro buje inferior:<br>Ajustable: | 380 mm<br>----<br>10 mm<br>----<br>5 posiciones |

REF: 62100-45F21-000




| MARCA  | MODELO                        | ESPECIFICACIONES   | DIMENSIONES  |
|--------|-------------------------------|--|--|
| SUZUKI | GS 125<br>EN 125<br>EN 125-2A | Longitud total:<br>Distancia entre ejes:<br>Diámetro buje superior:<br>Diámetro buje inferior:<br>Ajustable: | 335 mm<br>305 mm<br>12 mm<br>12 mm<br>5 posiciones |

REF: 62100-053H1



| MARCA  | MODELO  | ESPECIFICACIONES   | DIMENSIONES  |
|--------|---------|--|--|
| SUZUKI | GN 125H | Longitud total:<br>Distancia entre ejes:<br>Diámetro buje superior:<br>Diámetro buje inferior:<br>Ajustable: | 335 mm<br>305 mm<br>12 mm<br>12 mm<br>5 posiciones |

REF: 62100-23480-799



| MARCA  | MODELO         | ESPECIFICACIONES   | DIMENSIONES  |
|--------|----------------|--|--|
| SUZUKI | AX100<br>AX115 | Longitud total:<br>Distancia entre ejes:<br>Diámetro buje superior:<br>Diámetro buje inferior:<br>Ajustable: | 335 mm<br>305 mm<br>12 mm<br>12 mm<br>5 posiciones |

REF: 62100-20G81-000



| MARCA  | MODELO     | ESPECIFICACIONES   | DIMENSIONES                              |
|--------|------------|--|--|
| SUZUKI | FD125 BEST | Longitud total:<br>Distancia entre ejes:<br>Diámetro buje superior:<br>Diámetro buje inferior:<br>Ajustable: | 360 mm<br>330 mm<br>10 mm<br>10 mm<br>No |

REF: 62100-31CEO-000



| MARCA  | MODELO              | ESPECIFICACIONES   | DIMENSIONES                              |
|--------|---------------------|--|--|
| SUZUKI | FD115 VIVA<br>VIVAX | Longitud total:<br>Distancia entre ejes:<br>Diámetro buje superior:<br>Diámetro buje inferior:<br>Ajustable: | 370 mm<br>340 mm<br>10 mm<br>10 mm<br>No |

REF: 62100-44AB2-019




| MARCA  | MODELO              | ESPECIFICACIONES   | DIMENSIONES   |
|--------|---------------------|--|---|
| SUZUKI | DR 200<br>MONOSHOCK | Longitud total:<br>Distancia entre ejes:<br>Diámetro buje superior:<br>Diámetro buje inferior:<br>Ajustable: | 375 mm<br>340 mm<br>10 mm<br>10 mm<br>Ajuste roscable |






REF: 1V1-22210-0393



| MARCA  | MODELO | ESPECIFICACIONES        | DIMENSIONES  |
|--------|--------|-------------------------|--------------|
| YAMAHA | RX100  | Longitud total:         | 355 mm       |
|        | RX115  | Distancia entre ejes:   | 325 mm       |
|        | RX125  | Diámetro buje superior: | 12 mm        |
|        |        | Diámetro buje inferior: | 10 mm        |
|        |        | Ajustable:              | 5 posiciones |

REF: 3NX-22210-00



| MARCA  | MODELO | ESPECIFICACIONES        | DIMENSIONES |
|--------|--------|-------------------------|-------------|
| YAMAHA | V80    | Longitud total:         | 285 mm      |
|        |        | Distancia entre ejes:   | 255 mm      |
|        |        | Diámetro buje superior: | 10 mm       |
|        |        | Diámetro buje inferior: | 12 mm       |
|        |        | Ajustable:              | No          |

**REF: 5KA-F2210-30**



**MARCA**

**MODELO**

**ESPECIFICACIONES**

**DIMENSIONES**

**YAMAHA**

**YD110 LIBERO  
CRUX**

Longitud total:  
 Distancia entre ejes:  
 Diámetro buje superior:  
 Diámetro buje inferior:  
 Ajustable:

375 mm  
 345 mm  
 10 mm  
 10 mm  
 No

**REF: 5JU-F2210-00**



**MARCA**

**MODELO**

**ESPECIFICACIONES**

**DIMENSIONES**

**YAMAHA**

**YW100 BWS**

Longitud total:  
 Distancia entre ejes:  
 Diámetro buje superior:  
 Diámetro buje inferior:  
 Ajustable:


305 mm  
 280 mm  
 10 mm  
 Rosca 8 mm  
 No

REF: 24P-F2210-01



| MARCA  | MODELO     | ESPECIFICACIONES   | DIMENSIONES                                   |
|--------|------------|--|---|
| YAMAHA | YW 125 BWS | Longitud total:<br>Distancia entre ejes:<br>Diámetro buje superior:<br>Diámetro buje inferior:<br>Ajustable: | 390 mm<br>360 mm<br>10 mm<br>Rosca 8 mm<br>No |

REF: 22P-F2210-00



| MARCA  | MODELO                | ESPECIFICACIONES   | DIMENSIONES                                     |
|--------|-----------------------|--|---|
| YAMAHA | YBR 125D<br>YBR 125DX | Longitud total:<br>Distancia entre ejes:<br>Diámetro buje superior:<br>Diámetro buje inferior:<br>Ajustable: | 375 mm<br>345 mm<br>12 mm<br>10<br>5 posiciones |



**REF: 4ST-F2210-00**



| MARCA  | MODELO           | ESPECIFICACIONES   | DIMENSIONES                              |
|--------|------------------|--|--|
| YAMAHA | T 110<br>CRYPTON | Longitud total:<br>Distancia entre ejes:<br>Diámetro buje superior:<br>Diámetro buje inferior:<br>Ajustable: | 280 mm<br>250 mm<br>12 mm<br>10 mm<br>No |

**REF: 5D9-F2210-01**



| MARCA  | MODELO      | ESPECIFICACIONES   | DIMENSIONES                              |
|--------|-------------|--|--|
| YAMAHA | CRYPTON 115 | Longitud total:<br>Distancia entre ejes:<br>Diámetro buje superior:<br>Diámetro buje inferior:<br>Ajustable: | 305 mm<br>275 mm<br>10 mm<br>10 mm<br>No |

REF: 22P-F2210-10



| MARCA  | MODELO    | ESPECIFICACIONES   | DIMENSIONES  |
|--------|-----------|--|--|
| YAMAHA | YBR125 SS | Longitud total:<br>Distancia entre ejes:<br>Diámetro buje superior:<br>Diámetro buje inferior:<br>Ajustable: | 370 mm<br>340 mm<br>14 mm<br>10 mm<br>5 posiciones |

REF: 5VL-F2210-01



| MARCA  | MODELO                   | ESPECIFICACIONES   | DIMENSIONES  |
|--------|--------------------------|--|--|
| YAMAHA | YBR 125E /<br>LIBERO 125 | Longitud total:<br>Distancia entre ejes:<br>Diámetro buje superior:<br>Diámetro buje inferior:<br>Ajustable: | 370 mm<br>340 mm<br>12 mm<br>10 mm<br>5 posiciones |

REF: 5RM 22210-01



| MARCA  | MODELO                | ESPECIFICACIONES   | DIMENSIONES  |
|--------|-----------------------|--|--|
| YAMAHA | YXTZ 125<br>MONOSHOCK | Longitud total:<br>Distancia entre ejes:<br>Diámetro buje superior:<br>Diámetro buje inferior:<br>Ajustable: | 355 mm<br>330 mm<br>12 mm<br>12 mm<br>5 posiciones |









asiesshibumi

